


- 33 mm hatve
- Özel tasarım
- Yüksek işletme basıncı
- Üstün kalite ve güvence (TSE, CE belgeli)
- Pratik montaj
- 10 yıl garanti



Boyutlar						
Tip	Anma Ölçüsü (mm)	Eksenler Arası Uzunluk (mm)	Genişlik (mm)	Uzunluk (mm)	Net Ağırlık (kg/m)	Su Hacmi (l/m)
22	300	245	105	400-3.000	16,2	3,7
	400	345	105	400-3.000	21,7	4,7
	500	445	105	400-3.000	27,3	5,8
	600	545	105	400-3.000	32,8	6,8



TIP: 22

Isıl Güç

TS EN 442 değerleridir. Isıl Güç (watt; kcal/h) 75°C - 65°C

Oda Sıcaklığı

Tip	Yükseklik (mm)	10°C	12°C	15°C	18°C	20°C	22°C	24°C	26°C	n								
22	300	1.229	1.057	1.175	1.011	1.097	943	1.019	876	968	832	918	789	868	746	819	704	1,31
	400	1.503	1.310	1.456	1.252	1.359	1.168	1.262	1.085	1.199	1.001	1.137	978	1.075	925	1.014	872	1,31
	500	1.811	1.557	1.732	1.490	1.615	1.389	1.500	1.290	1.425	1.226	1.351	1.162	1.277	1.098	1.205	1.036	1,31
	600	2.099	1.805	2.007	1.726	1.872	1.610	1.738	1.495	1.651	1.420	1.565	1.346	1.479	1.272	1.395	1.200	1,32

Bu değerler 1 m radyatör için geçerlidir.

TS EN 442 değerleridir. Isıl Güç (watt; kcal/h) 90°C - 70°C

Oda Sıcaklığı

Tip	Yükseklik (mm)	10°C	12°C	15°C	18°C	20°C	22°C	24°C	26°C	n								
22	300	1.503	1.293	1.447	1.244	1.364	1.173	1.283	1.103	1.229	1.057	1.175	1.011	1.112	956	1.059	911	1,31
	400	1.854	1.603	1.794	1.543	1.691	1.454	1.589	1.367	1.523	1.310	1.456	1.252	1.378	1.185	1.312	1.128	1,31
	500	2.217	1.907	2.134	1.835	2.011	1.729	1.890	1.625	1.811	1.557	1.732	1.490	1.638	1.409	1.560	1.342	1,31
	600	2.571	2.211	2.474	2.128	2.332	2.006	2.191	1.884	2.099	1.805	2.007	1.726	1.898	1.632	1.807	1.554	1,32

Bu değerler 1 m radyatör için geçerlidir.

Yetkil Satıcı Kaşesi



DemirDöküm

Revizyon Tarihi : 20.03.2014
Döküman Kodu: 8101048152

www.demirdokum.com.tr



Panel Radyatörler

DemirDöküm ürünlerinde renk, görünüş, kullanım ve benzer değişiklikleri yapma hakkını saklı tutar.

DemirDöküm
www.demirdokum.com.tr

- 25 mm hatve
- Yüksek ısıtma gücü
- Kataforez uygulama ve zirkonyum kaplaması
- Benzerlerinden 2-4 kat yüksek korozyon direnci
- En uzun ömür
- Yüksek işletme basıncı
- Köşe takviyeli modern ambalaj sistemi
- Üstün kalite ve güvence (TSE-CE-DIN-LRQI ISO 9001 sertifikalı)
- NF KITEMARK sertifikalı
- Pratik montaj
- 10 yıl garanti



Boyutlar (mm)

Tip	Anma	Eksenler	Genişlik	Uzunluk	Ağırlık	Ağırlık	Su
	Ölçüsü	Arası Uzaklık					
21 Plus	300	245	68	400-3.000	15,2	14,5	3,4
	400	345	68	400-3.000	20,2	19,5	4,0
	500	445	68	400-3.000	25,0	24,1	4,8
	600	545	68	400-3.000	30,0	29,0	5,6
22 Plus	300	245	105	400-3.000	18,0	17,4	3,4
	400	345	105	400-3.000	24,0	23,2	4,0
	500	445	105	400-3.000	30,0	29,1	4,8
	600	545	105	400-3.000	36,7	33,7	5,6
	900	845	105	400-3.000	54,4	52,2	8,0

Boyutlar (mm)

İmalat Tipi	Kalorifer Tesiilat Tipi	Maksimum İşletme Basıncı (Statik Basıncı + Pompa Basıncı)		Maksimum İşletme Sıcaklığı	Deney Basıncı
		bar	mVSS		
Normal	Sıcak su	10	100	120	13

Bayındırlık İşkan Bakıncılığı Birim Fiyat No.	Panel Radyatör Tipi
165-732	22-300
165-707	22-400
165-722	22-500
165-706	22-600
165-709	22-900

TS EN 442 değerleridir. Isıtma Gücü (watt; kcal/h) 75°C - 85°C

Oda Sıcaklığı

Tip	Anma Ölçüsü	10°C		12°C		15°C		18°C		20°C		22°C		24°C		26°C		n
		watt	kcal/h	watt	kcal	watt	kcal/h	watt	kcal	watt	kcal/h	watt	kcal/h	watt	kcal/h	watt	kcal/h	
21 Plus	300	1.025	882	979	842	911	783	844	726	800	688	757	651	714	614	672	578	1,36
	400	1.260	1.101	1.222	1.051	1.137	978	1.054	906	999	859	945	813	892	767	840	720	1,36
	500	1.518	1.305	1.449	1.247	1.349	1.160	1.250	1.075	1.185	1.019	1.121	954	1.058	910	996	857	1,36
	600	1.742	1.499	1.654	1.431	1.549	1.332	1.430	1.234	1.361	1.171	1.288	1.106	1.216	1.045	1.144	984	1,36
22 Plus	300	1.346	1.156	1.296	1.106	1.197	1.029	1.109	954	1.052	905	995	856	940	808	885	761	1,36
	400	1.682	1.447	1.607	1.382	1.496	1.286	1.387	1.193	1.315	1.131	1.244	1.070	1.175	1.010	1.106	952	1,36
	500	1.999	1.730	1.910	1.643	1.778	1.529	1.648	1.417	1.563	1.344	1.479	1.272	1.397	1.201	1.315	1.131	1,36
	600	2.300	1.978	2.197	1.889	2.045	1.759	1.896	1.630	1.798	1.546	1.702	1.464	1.607	1.382	1.513	1.301	1,36
	900	3.129	2.691	2.990	2.571	2.783	2.394	2.581	2.220	2.448	2.105	2.317	1.993	2.188	1.882	2.061	1.772	1,36

Bu değerler 1 m radyatör için geçerlidir.

TS EN 442 değerleridir. Isıtma Gücü (watt; kcal/h) 90°C - 70°C

Oda Sıcaklığı

Tip	Anma Ölçüsü	10°C		12°C		15°C		18°C		20°C		22°C		24°C		26°C		n
		watt	kcal/h	watt	kcal	watt	kcal/h	watt	kcal	watt	kcal/h	watt	kcal/h	watt	kcal/h	watt	kcal/h	
21 Plus	300	1.265	1.067	1.216	1.045	1.143	983	1.072	922	1.025	882	979	842	924	795	878	755	1,36
	400	1.578	1.357	1.517	1.305	1.427	1.227	1.338	1.151	1.280	1.101	1.222	1.051	1.154	990	1.097	943	1,36
	500	1.871	1.609	1.709	1.547	1.632	1.455	1.587	1.365	1.518	1.305	1.449	1.247	1.368	1.177	1.301	1.119	1,36
	600	2.147	1.847	2.035	1.778	1.942	1.670	1.822	1.567	1.742	1.499	1.664	1.431	1.571	1.351	1.494	1.255	1,36
22 Plus	300	1.688	1.428	1.595	1.371	1.500	1.290	1.407	1.210	1.346	1.158	1.286	1.106	1.214	1.044	1.155	999	1,36
	400	2.072	1.782	1.993	1.714	1.875	1.612	1.759	1.512	1.682	1.447	1.607	1.382	1.517	1.305	1.443	1.241	1,36
	500	2.462	2.117	2.368	2.038	2.228	1.915	2.090	1.797	1.999	1.719	1.910	1.640	1.803	1.551	1.715	1.475	1,36
	600	2.831	2.435	2.723	2.342	2.562	2.203	2.404	2.067	2.300	1.978	2.197	1.869	2.074	1.784	1.973	1.697	1,36
	900	3.851	3.312	3.704	3.185	3.485	2.967	3.278	2.813	3.129	2.691	2.990	2.571	2.821	2.428	2.685	2.310	1,36

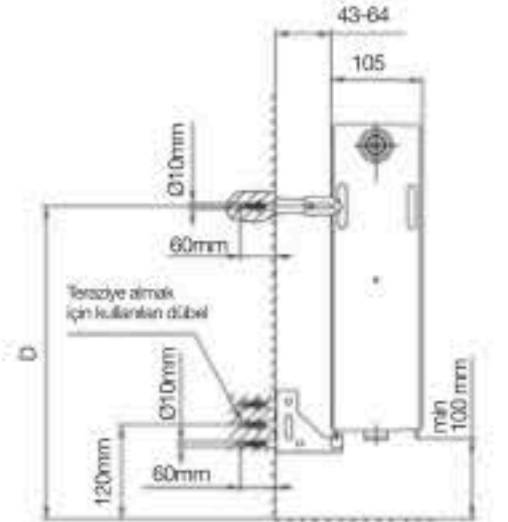

Bu değerler 1 m radyatör için geçerlidir.

- Yüksek ısıtma gücü, hassas reglaj ayarı, termostatik kontrol, estetik görünüm
- Zeminden besleme radyatör bağlantı sistemlerine uygunluk
- Genel olarak polietilen, bakır ve alüminyum takviyeli plastik borularla yapılan zeminden besleme radyatör bağlantı sistemlerine uygunluk
- Radyatörün içindeki özel bağlantı sistemi ile giriş ve dönüş borularının radyatöre tek yönden bağlanma imkanı
- DemirDöküm Kompakt Ventilli Panel Radyatörlere bir termostatik regülasyon ilavesi ile her grup radyatöre ayrı ayrı termostatik kumanda imkanı
- Ventil grubu, panel radyatörün iç kısmına yerleştirildiği için kısa montaj boyu sayesinde az yer kaplama özelliği
- 7 ayrı kademede hassas reglaj ayarı yapılabilen termostatik ventil sayesinde yüksek sistem ısıtma verimi

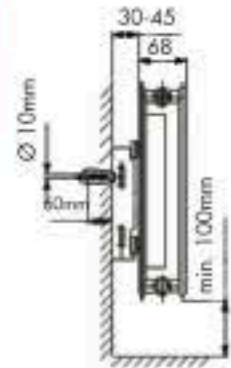
Kapaksız Üstten Görünüm



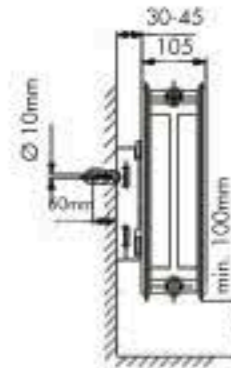
Kapaklı Üstten Görünüm



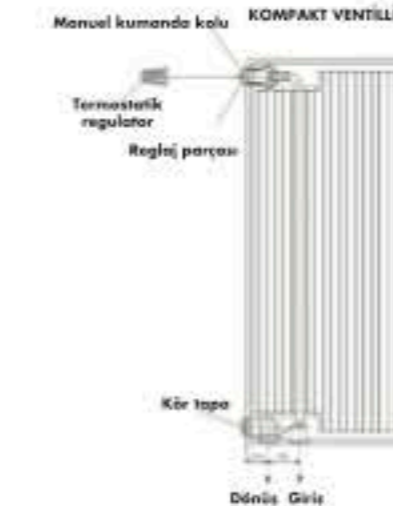
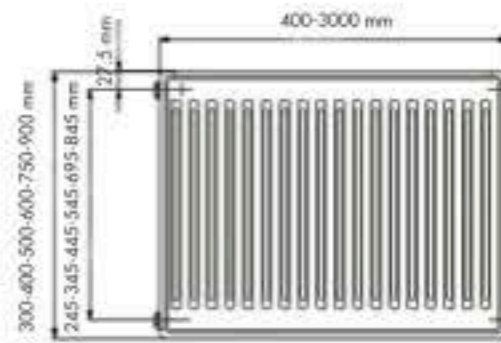
Tip 21 ve Tip 22 için uygun montaj çerçevesi



TIP: 21



TIP: 22



Radyatör Uzunluğu	Kuşak Adedi	Tip	A (mm)
400 mm - 1.500 mm	4	21	137,5
1.600 mm - 3.000 mm	6	22	137,5

Anma Ölçüsü	Uzunluk	Eksen Ölçüsü
H	F	B
300	177	245
400	177	345
500	277	445
600	377	545
900	677	845